



Маріупольський державний
університет

Методичні рекомендації
зі створення профілю
в Publons

mdu.in.ua



Створення наукового профілю

1. Перейдіть за посиланням <https://publons.com/account/register/>

2.1. Якщо у Вас вже є профіль у EndNote та/або Web of Science, то введіть логін та пароль від НИХ, натиснувши на «Sign in».

2.2. Якщо у Вас ще немає профілю у EndNote та/або Web of Science, то заповніть поля під написом «Register to continue with Publons» та натисніть «Register».

Вхід з використанням логіну / паролю від профілів у Web of Science чи EndNote

2.1.

Already a member?

Sign in

Ввійти в систему

Sign in to continue with Publons

Email address

Електронна адреса

Password

Пароль

Ввійти в систему

Sign in

Немає профілю у Web of Science чи EndNote

2.2. Реєстрація профілю

Електронна адреса - вкажіть корпоративну

Email address

Пароль

Password

Повторіть пароль

Re-enter password

Ім'я (латиницею)

First Name

Прізвище (латиницею)

Last Name

Введіть код із зображення

4Q29z

Captcha

Реєстрація

Register



Створення наукового профілю

Зверніть увагу!

При заповненні адреси поштової скриньки вказуйте адресу власної корпоративної пошти у @mdu.in.ua

Home ▶ Register

Register to continue with Publons

Email address
id@mdu.in.ua

Password
.....

Re-enter password
.....

First Name
Fill

Last Name
Pattern

AuW7E ↻

Captcha
AuW7E

OR

Already a member?
Sign in

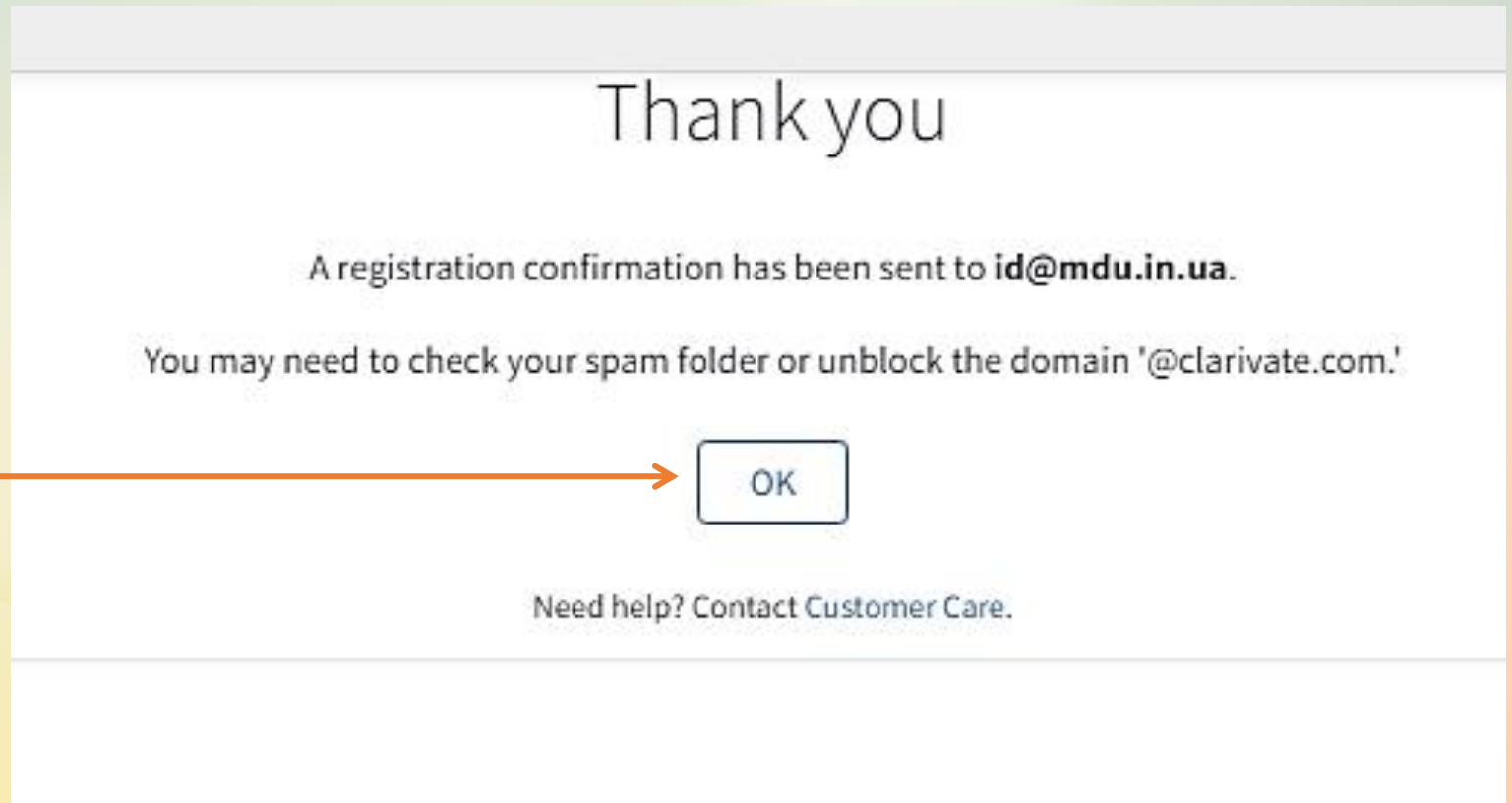
Register



Створення наукового профілю

З'явиться вікно з повідомленням, що на корпоративну пошту, зазначену під час реєстрації, надійшов лист.

Натисніть **ok**



Створення наукового профілю



Видалити Потрібна пошта Фішинг Заблокувати Перемістити до папки Класифікація Скасувати

Небажана пошта **Фільтр**

Сьогодні

Team Publons
Please activate your Publon... 9:37
Publons activation request Publons Almost ...

Please activate your Publons account

Це повідомлення розпізнано як небажане. Його буде видалено через 30 дн. Це не небажана пошта | Показати заблокований вміст

Мітка: "Junk Email" (30 дн.) Припинення дії: чт 25.02.2021 9:37

TP Team Publons <Publons.Account@clarivate.com>
вт 26.01.2021 9:37
Кому: Інформаційно бібліографічний відділ НБ МДУ

Publons activation request

Publons

Almost there...

Please click on the link below (or copy and paste into your browser) to activate your account:

[Click here to activate.](#)

If you have received this email in error, you do not need to take any action to cancel the registration process. Your email account will not be activated and you will not receive any further emails.

Thank you,
The Publons team

Перевірте свою корпоративну пошту, зазначену під час реєстрації.


Якщо листа від Publons немає, то перевірте небажану пошту (спам).





Створення наукового профілю

Відкрийте лист від Publons та натисніть на напис «Click here to activate», щоб активувати профіль у Publons.

Please activate your Publons account

 **Team Publons** <Publons.Account@clarivate.com>
26.01.2021, Вт, 9:37
Кому: Інформаційно бібліографічний відділ НБ МДУ

 Publons activation request

Publons 

Almost there...

Please click on the link below (or copy and paste into your browser) to activate your account:

[Click here to activate.](#)

If you have received this email in error, you do not need to take any action to cancel the registration process. Your email account will not be activated and you will not receive any further emails.

Thank you,

The Publons team



Створення наукового профілю

1. Відкриється сторінка Publons, де під написом «Sign in to continue with Publons» необхідно буде зазначити адресу корпоративної пошти та пароль, які Ви вказали під час реєстрації.
2. Натисніть «Sign in».

Sign in to continue with Publons

Email address 1
id@mdu.in.ua

Password

Forgot Password?

Sign in 2

OR

Not a member yet?

Register



Створення наукового профілю

З'явиться опис функцій Publons, ознайомившись з яким **натисніть «continue» - «continue» - «get started».**

publons

Welcome to Publons! Learn how to show your true research impact with this quick tour.

A private dashboard to manage your records and metrics

Integrations with *Web of Science*, ORCID, and academic journals make it easy to import all your **publications, citation metrics, peer reviews, and journal editing work** in one place.

Use your private dashboard to control what is visible on your public profile, and monitor the global impact of your work as an author, peer reviewer, and journal editor.

CONTINUE

IMPORT PUBLICATIONS

Use this page to control the publications that will display on your public profile, downloadable record, and in the graphs and metrics here on your dashboard. Learn more about your publications on Publons.

DATE	TITLE	JOURNAL	CITATIONS	ALTERNATIVE
2010-03	A simplified field protocol for genetic sampling of soil...	The Mitochondrial Journal of Evol...	0	
2016-06-17	Synergistic roles of climate warming and human activ...	Science Advances	27	
2016-10-20	Mitochondrial Genetic Diversity of Caracal (Fel. sp.)...	Journal of Heredity	2	
2015-03-01	Mitochondrial genomes reveal the eastern migration o...	Biological Letters	9	
2014-12-20	Speckles with gene flow in equids despite subspecie...	Proceedings of the Nation...	63	
2014-07-01	Roots of the Caribbean origin and diversification of...	Biological Letters	28	
2010-12	First evidence of Equus caballus L. in the Caribbean I...	Journal of Archaeological...	6	

My impact over time



Додавання переліку публікацій

Після авторизації Вам буде доступний приватний профіль, в якому необхідно заповнити особисті дані та завантажити публікації.
Для цього:
натисніть на напис **«Publications»** («публікації») під підписом **«My records»** («мої записи»).

The screenshot shows the Publons Private Dashboard - Summary page. The navigation menu on the left includes 'Me', 'Dashboard summary', 'My records', 'Activity', 'Community', and 'Settings'. The 'My records' section is expanded, showing 'Publications', 'Peer reviews', and 'Editor records'. The 'Publications' link is highlighted with an orange box and an arrow. A tip banner at the top right says 'Tip: Automatically add reviews'. Below are four action cards: 'Track my citations', 'Manage my reviews', 'See my profile', and 'Learn to peer review'. The 'Publication metrics' section is partially visible at the bottom.



Додавання переліку публікацій

Для завантаження та прикріплення публікацій натисніть на **import publications**

Private Dashboard ▶ Publication Records

FP Private dashboard - My publications
For Fill Pattern

Tie your profile to your Web of Science records by claiming your ResearcherID®

Me
Dashboard summary
Public profile
Export Publons CV
Citation map

My records
> Publications
Peer reviews
Editor records

IMPORT PUBLICATIONS FOUND 0 WEB OF SCIENCE PUBLICATIONS

Click the button above to import your publications from Web of Science, ORCID, and more. You can then use this page to monitor and manage the publications that will display on your public profile, Publons CV, and in the graphs and metrics here on your dashboard. Learn more about your publications on Publons.

You have not yet added any of your publications.



Додавання переліку публікацій

Імпортувати із Web of Science

Для пошуку публікації у Web of Science натисніть на напис «Import from Web of Science».

Якщо система знайде публікації, які підписані Вашим прізвищем, то натисніть на напис «set my Web of Science publications».

Private Dashboard ▶ Import Publications

FP Private dashboard - Import publications
For Fill Pattern

Tie your profile to your Web of Science records by claiming your ResearcherID®

- Me
 - Dashboard summary
 - Public profile
 - Export Publons CV
 - Citation map
- My records
 - Publications Import
 - Peer reviews
 - Editor records
- Activity
 - Notifications
 - Pending records
- Community

Import from Web of Science (complimentary access for Publons users)

We have found **184*** publications that match your email addresses and/or names. Click to see the results and use the filters to select all your publications indexed in *Web of Science*.

[SEE MY WEB OF SCIENCE PUBLICATIONS](#)

Sync with ORCID

Import by identifier (e.g. title or DOI)

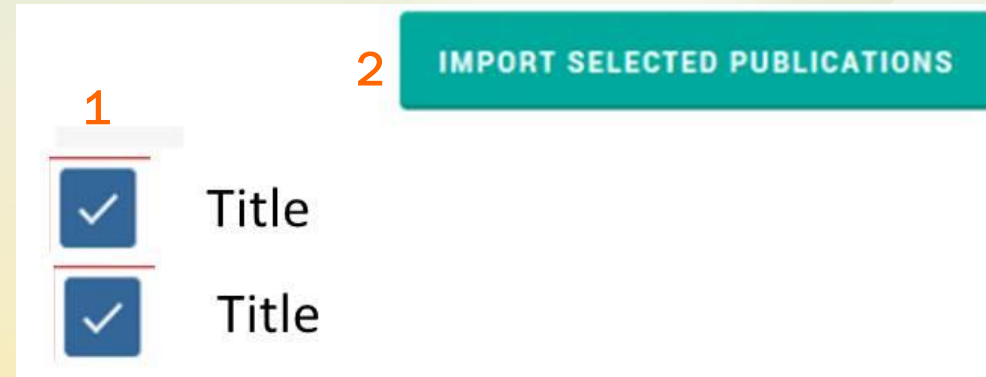
Import by file upload (RIS, CSV, or BIBTEX)



Додавання переліку публікацій

Імпортувати із Web of Science

- 1) Зліва від назви публікацій поставте позначки для того, щоб додати свої статті до профілю Publons.
- 2) Натисніть на напис «import selected publications»



- 3) Publons спробує пересвідчитися чи публікації належать Вам, клікніть по напису «Yes – these are mine».



Додавання переліку публікацій

Імпортувати із Web of Science

Якщо система НЕ знайде Ваші публікації у Web of Science через Import from Web of Science, то можете спробувати **здійснити пошук, натиснувши на email addresses** (електронні пошти) **чи names** (імена), які були зазначені при написанні Вами публікацій, розміщених у БД Web of Science.

Private Dashboard ▶ Import Publications

FP Private dashboard - Import publications
For Fill Pattern

Tie your profile to your Web of Science records by claiming your ResearcherID®

Me
Dashboard summary
Public profile
Export Publons CV
Citation map

My records
Publications Import
Peer reviews
Editor records

Activity
Notifications
Pending records

Community

Import from Web of Science (complimentary access for Publons users)

We couldn't find any unclaimed publications in the Web of Science that match your email address and/or publishing names. Try refreshing this page after adding any other email addresses and names you've published with, or use another import method below.

Sync with ORCID

Import by identifier (e.g. title or DOI)

Import by file upload (RIS, CSV, or BIBTEX)



Додавання переліку публікацій

Імпортувати із Web of Science

Щоб додати поштові скриньки (email addresses), які були зазначені у якості Ваших контактних даних у публікаціях, натисніть на **update my email addresses.**

Private Dashboard ▶ Email Settings

FP Private dashboard - Email settings
For Fill Pattern

Tie your profile to your Web of Science records by claiming your ResearcherID®

Me
Dashboard summary
Public profile
Export Publons CV
Citation map

My records
Publications
Peer reviews
Editor records

Activity
Notifications
Pending records

Community
Scored publications
Journals

Settings
Account
Profile

Email addresses

Email addresses you add in your Clarivate account settings can be used to automatically add and verify review receipts emailed to Publons. (Read more about email verification)

If we ever need to contact you, we will do so via your primary email address: *id@mdu.in.ua*

UPDATE MY EMAIL ADDRESSES

Availability

Free up your inbox! Let publishers and funders know when you are unavailable to peer review. Use the form below to manage your reviewing availability on Publons Reviewer Connect.

Availability
I am available to review

Email preferences

ACCOUNT UPDATES, NOTIFICATIONS AND TIPS

Send me notification emails when events occur on my account



Створення переліку публікацій

Імпортувати із Web of Science

Щоб додати варіанти підпису імені (ПІБ) (name) внесіть дані у поле «**alternative publishing names**».

Після внесення змін натисніть **save profile**.



Створення переліку публікацій

Синхронізація з акаунтом ORCID

1) Натисніть на «sync with ORCID».

2) У меню, що відкриється, оберіть account page.

Private Dashboard ▶ Import Publications

FP Private dashboard - Import publications
For Fill Pattern

Tie your profile to your Web of Science records by claiming your ResearcherID®

Me
Dashboard summary
Public profile
Export Publons CV
Citation map

My records
Publications
Import
Peer reviews
Editor records

Activity
Notifications
Pending records

Import from Web of Science (complimentary access for Publons users) ▼

Sync with ORCID ▲

First link your ORCID account to Publons from your account page

SYNC MY PUBLICATIONS FROM ORCID

Import by identifier (e.g. title or DOI) ▼

Import by file upload (RIS, CSV, or BIBTEX) ▼



Створення переліку публікацій

Синхронізація з акаунтом ORCID

У вікні, що відкриється, необхідно натиснути на напис «connect» напроти підпису «ORCID»

Account sign in & security

You can manage emails, create or change your password, connect sign in methods, and request deletion of your account.

Your account sign in & security changes will apply to Web of Science, EndNote, ResearcherID, Publons, and other Clarivate products.

Emails


Password

Connected accounts

Delete account

Connected accounts provide flexibility in sign in options. We do not post back information to your social accounts. If you remove a connected account, your email address will not be automatically removed. You can remove the email address from the Emails tab.

Connected Accounts

 id@mdu.in.ua

Last sign in: 26 Jan 2021 | 10:56 AM


More Options

 Facebook

Connect

 LinkedIn

Connect

 ORCID

Connect

 Google

Connect

 Wechat

Connect



Створення переліку публікацій

Синхронізація з акаунтом ORCID

1. Внесіть логін та пароль від власного профілю в ORCID, на сторінці, на яку Вас буде перенаправлено із Publons.
2. Натисніть «Sign in»

The screenshot shows the ORCID sign-in interface. At the top, it says "Sign in". Below this is a text input field labeled "Email or 16-digit ORCID ID" with a placeholder "example@email.com or 0000-0001-2345-6789". Below the input field is a "Password" field. A blue button labeled "SIGN IN" is positioned below the password field. Below the button are links for "Forgot your password or ORCID ID?" and "Don't have an ORCID iD yet? Register now". Below these links is the word "or" and a horizontal line. At the bottom, there are three buttons: "Access through your institution" with a building icon, "Sign in with Google" with the Google logo, and "Sign in with Facebook" with the Facebook logo. Two orange arrows with numbers "1" and "2" point to the input field and the "SIGN IN" button, respectively.



Створення переліку публікацій

Синхронізація з акаунтом ORCID

У вікні, що з'явиться, натисніть на напис «разрешить доступ».

ORCID Разрешить доступ

В настоящий момент вы выполнили вход как:

Daria Boiko
<https://orcid.org/0000-0003-3864-6598>
ВЫХОД

Clarivate ?
запросил следующее разрешение на доступ к вашей записи ORCID:

[Ознакомьтесь с Вашей записью ORCID](#)

Разрешить доступ

Запретить доступ

После предоставления разрешения у этой организации будет доступ к вашей записи ORCID, как описано выше и более подробно в **Политикой конфиденциальности ORCID**.

Вы можете управлять разрешениями доступа для этой и других доверенных организаций в **настройках учетной записи**.



Створення переліку публікацій

Синхронізація з акаунтом ORCID

Для повернення на сторінку редагування профілю у Publons натисніть на «Return to Publons».

[← Return To Publons](#)

Account sign in & security

You can manage emails, create or change your password, connect sign in methods, and request deletion of your account.

Your account sign in & security changes will apply to Web of Science, EndNote, ResearcherID, Publons, and other Clarivate products.

Emails

Password

Connected accounts

Delete account

Connected accounts provide flexibility in sign in options. We do not post back information to your social accounts. If you remove a connected account, your email address will not be automatically removed. You can remove the email address from the Emails tab.

Connected Accounts



d.boiko@mdu.in.ua

Last sign in: 26 Jan 2021 | 11:07 AM



<https://orcid.org/0000-0003-3864-6598>

Remove



Створення переліку публікацій

Синхронізація з акаунтом ORCID

Оберіть «Sync my publications from ORCID», натиснувши на НАПИС.

DB Private dashboard - Import publications
For Daria Boiko

Tie your profile to your Web of Science records by claiming your ResearcherID[®]

- Me
 - Dashboard summary
 - Public profile
 - Export Publons CV
 - Citation map
- My records
 - Publications**
 - Import
 - Peer reviews
 - Editor records
 - Activity
 - Notifications
 - Pending records
- Community
 - Scored publications
 - Journals
- Settings
 - Account
 - Profile
 - Affiliations
 - Email

Import from Web of Science (complimentary access for Publons users) ▾

Sync with ORCID ▲

Sync your publications on Publons with your ORCID record by clicking the button below.

SYNC MY PUBLICATIONS FROM ORCID

Import by identifier (e.g. title or DOI) ▾

Import by file upload (RIS, CSV, or BIBTEX) ▾

✓ Publications queued for sync. Please check your Publications records page to see their import status



Створення переліку публікацій

Імпорт за ідентифікатором

Ви можете підтягнути публікації через **Import by identifier** (e.g. title or DOI), вказавши **назву публікації** чи її **DOI** та натиснувши на клавішу Enter на клавіатурі.

DB Private dashboard - Import publications
For Daria Boiko

Tie your profile to your Web of Science records by claiming your ResearcherID®

Me
Dashboard summary
Public profile
Export Publons CV
Citation map

My records
Publications
Import
Peer reviews
Editor records

Activity
Notifications
Pending records

Community
Scored publications
Journals

Import from Web of Science (complimentary access for Publons users)

Sync with ORCID

Import by identifier (e.g. title or DOI)

Import article details by entering: **DOI** **Назва публікації**

Article DOI, PubMed ID, or arXiv or Article title

Import by file upload (RIS, CSV, or BIBTEX)



Створення переліку публікацій

Імпорт за ідентифікатором

Після того, як публікація підтягнеться, натисніть на «**Save publication**».

Dashboard summary
Public profile
Export Publons CV
Citation map

My records
Publications
Peer reviews
Editor records

Activity
Notifications
Pending records

Community
Scored publications
Journals

Settings
Account
Profile
Affiliations
Email
Permissions

Import from Web of Science (complimentary access for Publons users)

Sync with ORCID

Import by identifier (e.g. title or DOI)

Complete article details:

Article title
ДІЛОВА ГРА ЯК ПЕДАГОГІЧНИЙ ПРИЙОМ СТВОРЕННЯ КОМУНІКАТИВНИХ СИТ

Article DOI
10.24139/2312-5993/2019.08/142-155

PubMed ID

Article arXiv

Article URL
http://dx.doi.org/10.24139/2312-5993/2019.08/142-155

CLEAR ALL

SAVE PUBLICATION

Import by file upload (RIS, CSV, or BIBTEX)



Заповнення інформації про автора

1. Оберіть в **Settings** (налаштування) напис **Profile** (профіль).
2. Заповніть поле «**Alternative publishing names**» з варіантами підпису ПІБ, які зазначені у ваших публікаціях / профілі у Google Scholar.
3. Впишіть **Ukraine** в поле **Country/Region**
4. Оберіть сферу своїх досліджень у полі **Research field** із низпадаючого меню. Для цього внесіть назву сфери англійською мовою у поле **Research field**.
5. Натисніть на зелену кнопку з підписом «**save profile**».

Private Dashboard ▶ Profile Settings

- Me
 - Dashboard summary
 - Public profile
 - Export Publons CV
 - Citation map
- My records
 - Publications
 - Peer reviews
 - Editor records
- Activity
 - Notifications
 - Pending records
- Community
 - Scored publications
 - Journals
- Settings
 - Account
 - Profile 1**
 - Affiliations
 - Email
 - Permissions

Profile photo

DB

Accepted file types are .png, .jpg, and .gif

Profile details

Full Name
Daria Boiko

Tell us a bit about yourself...

Please add any alternative publishing names in the box below to help us match you to your articles. Any additional names can be separated with semicolons: ";".

Alternative publishing names **2**

Country/Region **3**

Research fields

Select your fields of research here.

Research field **4**

Metrics are displayed on your profile page and provide an overview of your publication and review activity. Disabling them hides your profile's metrics page as well as removing Total Times Cited and h-index from its header section. Alternatively you can elect to hide only your Web of Science h-index.

Allow others to view your metrics page, total citations, and h-index

Allow others to see your Web of Science h-index

5



Місце роботи

1. Оберіть в **Settings** (налаштування) напис **Affiliations** (приналежність).
2. Під написом «**institution affiliations**» заповніть поле «**Institution**», вписавши повну офіційну назву університету англійською мовою – **Mariupol State University**
3. Вкажіть рік початку роботи, обравши рік під написом «**Start**».
4. За потреби додайте інше місце роботи, натиснувши на «**Add another**».
5. Натисніть на **Save changes**, щоб зберегти дані.

Private Dashboard ▸ Affiliation Settings

My records
Publications
Peer reviews
Editor records

Activity
Notifications
Pending records

Community
Scored publications
Journals

Settings
Account
Profile
1 ▸ Affiliations
Email
Permissions

JOURNAL OR CONFERENCE	CURRENT	
Journal or Conference	✓	🗑️

➕ Add another editorial board membership

Institution affiliations

Universities and Academic Institutions you have been affiliated with.
These are displayed on your profile and are used in Institution Leaderboard calculations.

INSTITUTION	DEPARTMENT	ROLE	URL	START	END		
2 Mariupol State University	Department	Head of the Inf	URL	2019 ▾	Present ▾	3 🎯	🗑️

4 ADD ANOTHER

5 SAVE CHANGES



Прив'язка профілю Publons до інших наукових профілів

1. Оберіть в **Settings** (налаштування) напис **Affiliations** (приналежність).
2. Під написом «**other affiliations**» (інші приналежності) у полі «**name**» (ім'я) вкажіть назву наукової системи / мережі (напр., Google Scholar), у полі «**URL**» вкажіть посилання на Вашу сторінку у ResearchGate, LinkedIn, Google Scholar, Mendeley тощо.
3. Щоб додати ще одне посилання на сторінку у іншій системі, натисніть на «**add affiliation**».
4. Натисніть на **Save changes**, щоб зберегти дані.

Other affiliations

Other sites and accounts you would like linked from your Publons profile eg. ResearchGate, LinkedIn

NAME	URL	
ResearchGate	https://www.researchgate.net/profile/Daria_Boiko3	
Google Scholar	https://scholar.google.com.ua/citations?hl=uk&user=ymR4	

ADD AFFILIATION

SAVE CHANGES



Перегляд профілю

publons BROWSE COMMUNITY FAQ

Private Dashboard ▶ Import Publications

BD Private dashboard - Import publications
For Boiko Daria

Tie your profile to your Web of Science records by claiming your ResearcherID.

Me
Dashboard summary
Public profile
Export Publons CV
Citation map

My records
Publications
Import
Peer reviews
Editor records

Activity
Notifications
Pending records

Tip: Completing your publication list
If you just have a handful of publications to add, try using the [DOI/title import option](#).
Otherwise, use the [Web of Science](#), [ORCID](#), or [file upload options](#) to complete your publication list. Don't worry about duplicates; we will detect and remove duplicated publications by title and year.

Import from Web of Science (complimentary access for Publons users)

We couldn't find any unclaimed publications in the *Web of Science* that match your email address and/or publishing names. Try refreshing this page after adding any other email addresses and names you've published with, or use another import method below.

BD WEB OF SCIENCE

Private Dashboard

View Profile

Generate Publons CV

Notifications (0 unseen / 0 unread)

Settings

Log out

1. Натисніть на абрєвіатуру своїх прізвища та імені.
2. У низпадаючому меню оберіть **View Profile**.

Перегляд профілю



publions BROWSE COMMUNITY FAQ

DB WEB OF SCIENCE

Researchers ▶ Daria Boiko

Daria Boiko

"Бойко Дар'я Віталіївна"

Head of the Information and Analytical Sector - Scientific Library, Mariupol State University

PUBLICATIONS	TOTAL TIMES CITED	H-INDEX
1	-	-

Кількість публікацій **Цитування** **Індекс Гірша**

Tie your profile to your Web of Science records by claiming your ResearcherID®

- [Summary](#)
- [Metrics](#)
- [Publications](#)
- [Peer review](#)

Research Fields

You have not yet added any research fields to your profile. You can add fields here.

Identifiers

ORCID <https://orcid.org/0000-0003-3864-6598>

Коротка інформація про автора

Показники цитованості публікацій

Перелік публікацій



Дякую за увагу!

Презентацію підготувала
завідувачка інформаційно-аналітичного сектору
інформаційно-бібліографічного відділу
наукової бібліотеки
Маріупольського державного університету
Бойко Дар'я Віталіївна